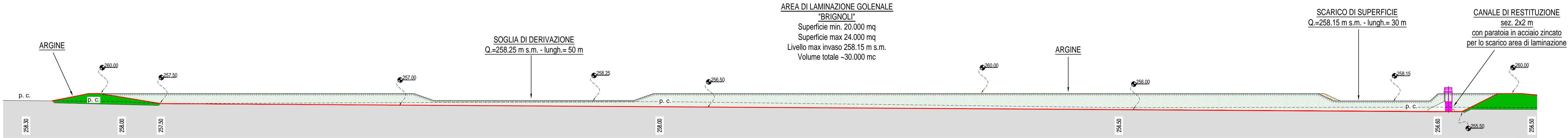


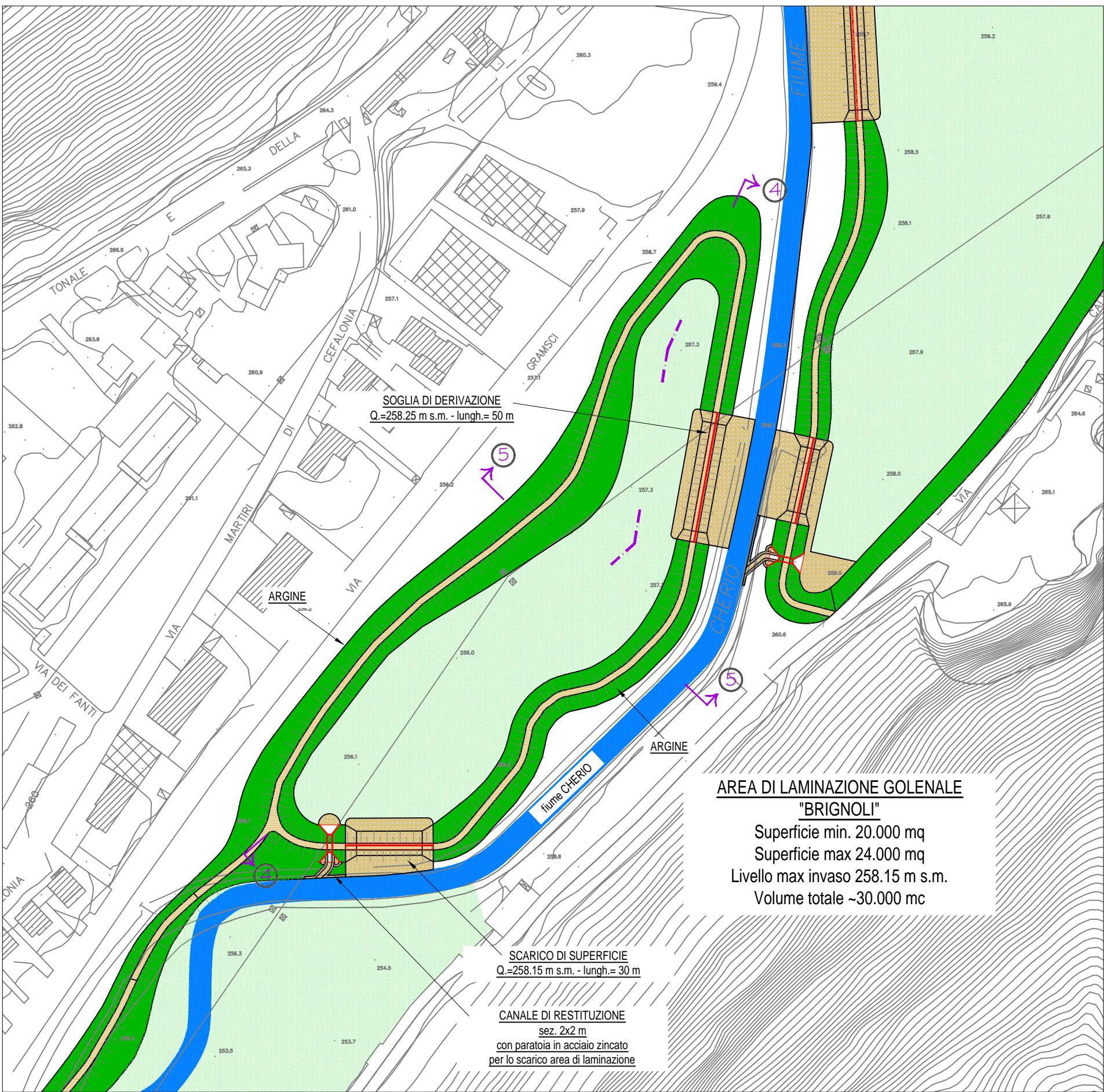
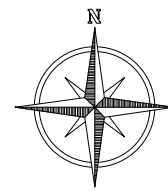
SEZIONE 4-4

SCALA 1:500



STRALCIO PLANIMETRICO
DI RIFERIMENTO

SCALA 1:2.000



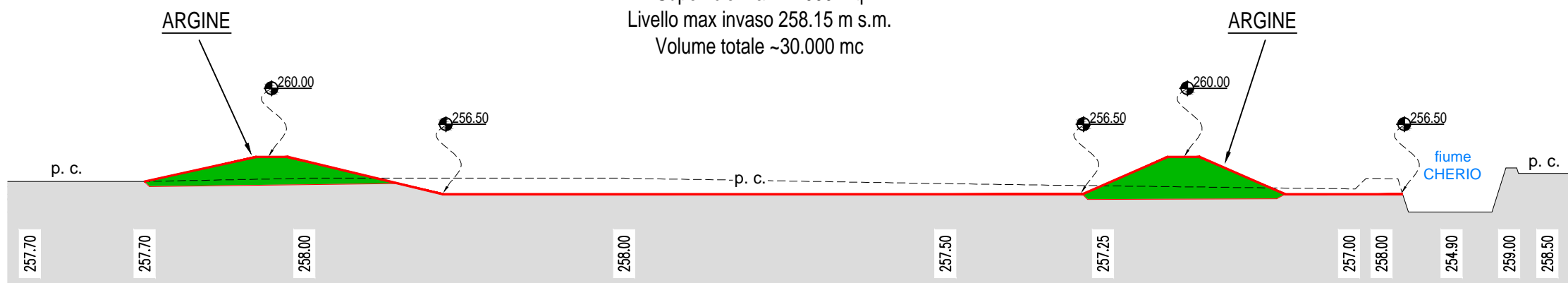
SEZIONE 5-5

SCALA 1:500

AREA DI LAMINAZIONE GOLENALE

"BRIGNOLI"

Superficie min. 20.000 mq
Superficie max 24.000 mq
Livello max invaso 258.15 m s.m.
Volume totale ~30.000 mc



FIUME CHERIO











AREA DI ESONDAZIONE CONTROLLATA DELLE PIENE
DEL FIUME CHERIO DI MOLINO DEI FRATI NEI COMUNI DI
TRESCORE BALNEARIO E ZANDOBBIO (BG)

BG.E.22.M

PROGETTO DI FATTIBILITA' TECNICO-ECONOMICA

AREA DI LAMINAZIONE GOLENALE "BRIGNOLI"
SEZIONI DELLE OPERE IN PROGETTO

REV.	DESCRIZIONE	DATA	REDAZIONE	VERIFICA
00	PRIMA EMISSIONE	marzo 2018	F. Salmistraro	Ing. S. Croci
01				

RUP		Dott. Ing. Marco La Veglia	
ATI:	MANDATARIO		
	 RAFFAELLO CATTANEO architetto e paesaggista LANDSCAPE AND ARCHITECTURE	 24069 TRESORE B. (BG) - via S. Ambrogio, 11 tel. 035945310, fax 035945310 E-Mail: studio@architetturaesaggio.info	<i>Dott. Arch. RAFFAELLO CATTANEO</i>
	MANDANTI		
	 ETATEC STUDIO PIOLETTI ETATEC SOCIETA' DI INGEGNERIA SOCIETA' DI INGEGNERIA	 20133 MILANO - via Bassini, 23 tel. 0225681264, fax 0225681263 E-Mail: etatec@etatec.it	<i>Prof. Ing. ALESSANDRO PIAZZETTI Dott. Ing. STEFANO CROCI</i>
	 ydros studio	 24126 BERGAMO - via Montale, 15 tel. 035312200 E-Mail: ydros@ydros.it	<i>Dott. Ing. GIOVANNI PEZZUCHI</i>
	 Archeo Studi Bergamo s.r.l.	 24129 BERGAMO - via della Fara, 15 tel. 0352816562 E-Mail: archeostudi@gmail.com	<i>Dott.ssa MARIAGRAZIA VITALI</i>
	 HATTUSAS consulenza nei settori urbanistico ed ambientale e nell'edilizia	 24060 CASTELLI CALEPIO (BG) - via Roma, 37 tel. 035425112 E-Mail: info@hattusas.it	<i>Dott. Geol. FABIO MASSIMO PLEBANI Dott. Geol. ANDREA GRITTI</i>
	 ECOGEO s.r.l. CONSULENZA AMBIENTALE E TERRITORIALE	 24122 BERGAMO - Via F.lli Calvi, 2 tel. 035271155 E-Mail: info@ecogeo.net	<i>Dott. Geol. DIEGO MARSETTI</i>
	CONSULENTI		
			<i>Dott. For. STEFANO ENFISSE Dott. Arch. GIOVANNI MAZZA Dott. Nat. GIAMBATTISTA RIVELLINI</i>

NUMERO

D.8.2

SCALA

1:500